

УДК 339.56.055

АНАЛИЗ КЛЮЧЕВЫХ ПОКАЗАТЕЛЕЙ РОССИЙСКО-ИНДИЙСКИХ ВНЕШНЕТОРГОВЫХ ОТНОШЕНИЙ

Агапова А.В., Кхатри Т.

Российская таможенная академия

ANALYSIS OF HEADLINE INDICATORS OF FOREIGN TRADE RELATION BETWEEN RUSSIA AND INDIA

Agapova A.V., Khatri T.

Russian Customs Academy

Аннотация

В статье рассматривается текущее состояние российско-индийских внешнеторговых отношений. Проведен анализ объемов и товарной структуры российского экспорта в Индию, импорта из Индии, сальдо торгового баланса, экспортных квот за 2015–2020 года. Приведены некоторые барьеры, мешающие развитию внешнеторговых отношений между странами. Также в статье рассмотрен потенциал торговых отношений между странами, проекты и соглашения, оказывающие влияние на развитие торговли России с Индией. Значительное внимание уделено рассмотрению особенностей, проблем и перспектив российского экспорта в Индию.

Ключевые слова: Внешнеторговые отношения, внешняя торговля, Россия, Индия, российско-индийское сотрудничество, экспорт, импорт, структура внешней торговли, товарная структура, сальдо торгового баланса, экспортные квоты, перспективы, проблемы.

Abstract

The article suggests the review of a current state of Russia-India foreign trade relations. It provides the analysis of trading volumes and commodity structure of the Russian export to India and the Russian import from India, trade balance and export quotas from 2015 till 2020. The article also describes some trade barriers, that hinder the development of foreign trade relations between India and Russia. Moreover, the article reviews the prospects of Russia-India foreign trade relations, projects and agreements, that influence the development of foreign trade between the countries. Considerable attention is paid to the consideration of features, problems and prospects of the Russian export to India.

Keywords: Foreign trade relations, foreign trade, Russia, India, Russia-India relations, export, import, foreign trade structure, commodity structure, trade balance, export quotas, prospects, problems.

Концепция внешней политики РФ закрепляет за российско-индийским сотрудничеством долгосрочный и стратегический характер. Однако, несмотря на это, на текущий момент потенциал российско-индийского сотрудничества все еще нуждается в раскрытии.

По оценкам ЕАБР, Индия является вторым торговым партнером ЕАЭС по степени соответствия структуры импорта структуре экспорта ЕАЭС (42%). При этом по показателю соответствия индийской структуры экспорта импорту стран-участниц ЕАЭС Индия занимает лишь 17-ое место (41%). Следовательно, индийский рынок – один из наиболее подходящих рынков сбыта для стран ЕАЭС, в том числе России. Более того, согласно оценкам ЕАБР, российский экспорт в Индию должен превышать импорт из Индии [1].

Аналогично оценивает перспективы российского экспорта в Индию Российский

экспортный центр: Индия занимает 4-ое место в рейтинге РЭЦ перспективных для экспорта стран [2]. Однако по итогам 2020 года Индия заняла только 16-ое место по объемам российского экспорта (5798,57 млн. долл. США, -20,66% относительно 2019 года) [3].

Рис. 1 отражает динамику российского экспорта в Индию и импорта из Индии. Видно, что российский экспорт в Индию уменьшается с 2019 года. Вероятно, уменьшение в 2019 году можно объяснить общим снижением объемов российского экспорта, в 2020 году – пандемией COVID-19. Рис. 1 также отражает, что в российско-индийских внешнеторговых отношениях Россия – нетто-экспортер, так как экспортирует больше, чем импортирует: в 2020 году российский экспорт в Индию составил 168% от отечественного импорта из Индии.

Статус нетто-экспортера в российско-индийских внешнеторговых отношениях можно также подтвердить положительным

сальдо торгового баланса. Показатели сальдо торгового баланса внешней торговли России с Индией представлена в таблице 1.

российский экспорт в Индию характеризуется низким уровнем диверсификации, так как состоит, в основном, из минерального сырья (3 кода ТН ВЭД), машин и оборудова-

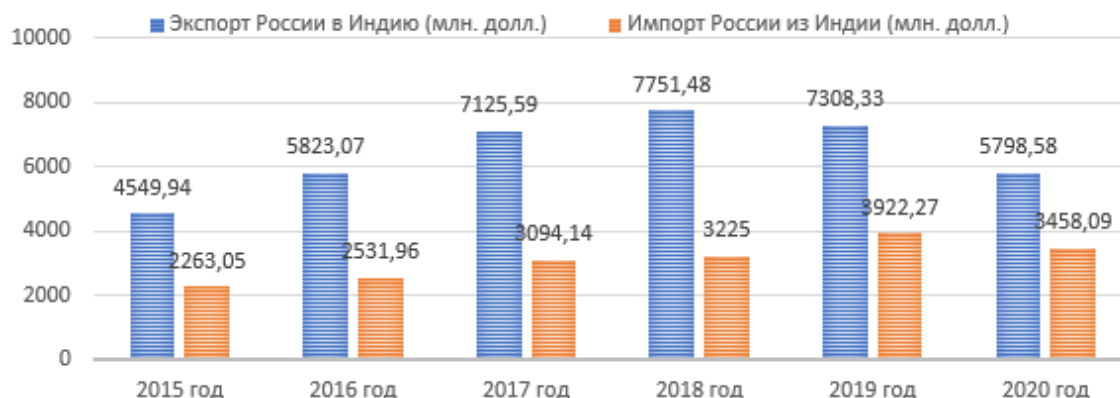


Рис. 1. Динамика экспорта России в Индию и импорта России из Индии за 2015–2020 года [4]

Таблица 1
Сальдо торгового баланса внешней торговли между Россией и Индией за 2015–2020 года

Год	2015	2016	2017	2018	2019	2020
Сальдо торгового баланса (млн. долларов)	3313,6	2915,5	3553,3	4527,7	3386,3	2340,5

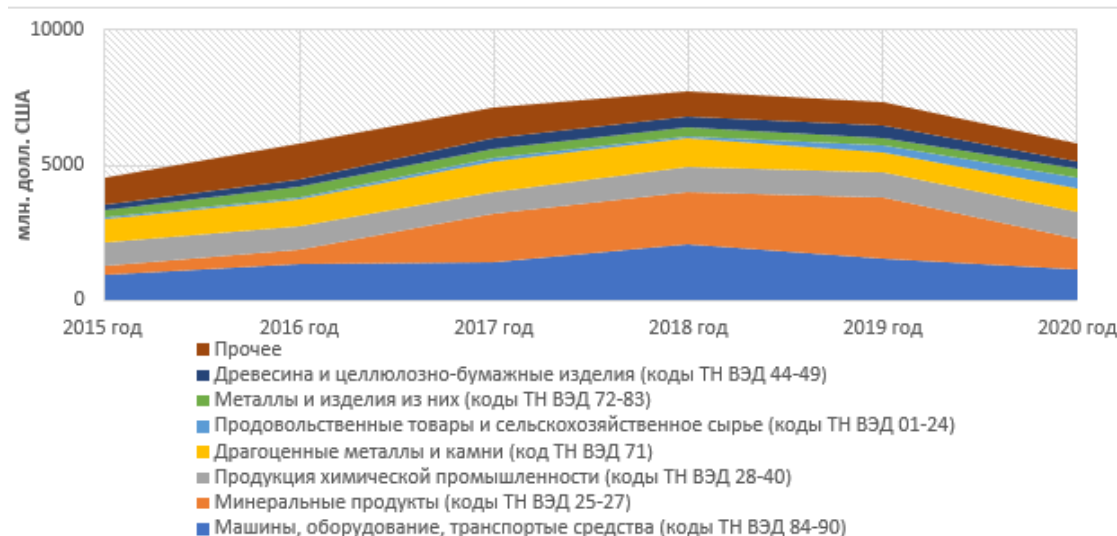


Рис. 2. Динамика товарной структуры российского экспорта в Индию за 2015–2020 года

При этом, являясь 3-им потребителем энергии в мире [5], Индия занимает 8-ое место в несырьевом экспорте России [6]. На рис. 2 отражена динамика товарной структуры российского экспорта в Индию.

Рис. 2 позволяет увидеть степень диверсификации товарной структуры. Так,

ния (7 кодов ТН ВЭД), продукции химической промышленности (13 групп ТН ВЭД), драгоценных камней и металлов (1 группа ТН ВЭД).

Значительное снижение российского экспорта в Индию в 2019 и 2020 годах, отра-

женное на рисунке 2, можно связать со снижением стоимостных объемов экспорта минерального топлива. Так, если в 2019 году на долю российского экспорта минерального сырья в Индию пришлось 31,27% от общих объемов экспорта, то в 2020 году – 19,45%. Таким образом, по итогам 2020 года в российском экспорте в Индию наибольшее снижение было зафиксировано именно в части экспорта минерального топлива (код ТН ВЭД 27) – -1 137,4 млн долларов [4].

Тем не менее, снижение объемов российского экспорта в Индию происходит на фоне снижения объемов российского экспорта в целом. Экспорт России в Индию по итогам 2019 года снизился на 5,7% относительно 2018 года, по итогам 2020 года – на 20,7% относительно 2019 года. Вместе с тем за аналогичные периоды российский экспорт во все страны уменьшился на 6,1% и 20,4% соответственно, что позволяет справедливо отметить сохранение значимости индийского рынка для отечественных экспортеров.

Поэтому нельзя говорить о снижении роли индийского рынка для российского экспорта. Индийский рынок продолжает сохранять свой потенциал, и российский экспорт в Индию может быть наращен. Это подтвер-

ждается и оценками ЕАБР, и рэнкингом экспертов РЭЦ. Однако пандемия COVID-19 и некоторые другие события последних двух лет замедляют темы роста российско-индийских внешнеэкономических отношений.

Противоположная ситуация наблюдается для российского импорта из Индии, товарная структура которого представлена на рис. 3. По рисунку 3 видно, что российский импорт из Индии более диверсифицирован, чем экспорт в Индию. Более того, примечательной особенностью российского импорта из Индии является его ориентированность на продукты с высокой добавленной стоимостью. Так, его основу составляют машины и оборудование (7 групп ТН ВЭД), продукция химической промышленности (13 групп ТН ВЭД), продовольственные товары (24 группы ТН ВЭД).

Из рис. 2 и 3 можно заключить, что на данный момент внешнеэкономические отношения России и Индии не развиваются, их динамика не соответствует экспертным оценкам ЕАБР, РЭЦ. Наиболее проблемным, в силу своей товарной структуры, является российский экспорт в Индию.

Возможной причиной отрицательной динамики российского экспорта может быть закрытость индийской экономики для него. Для оценки степени открытости экономики

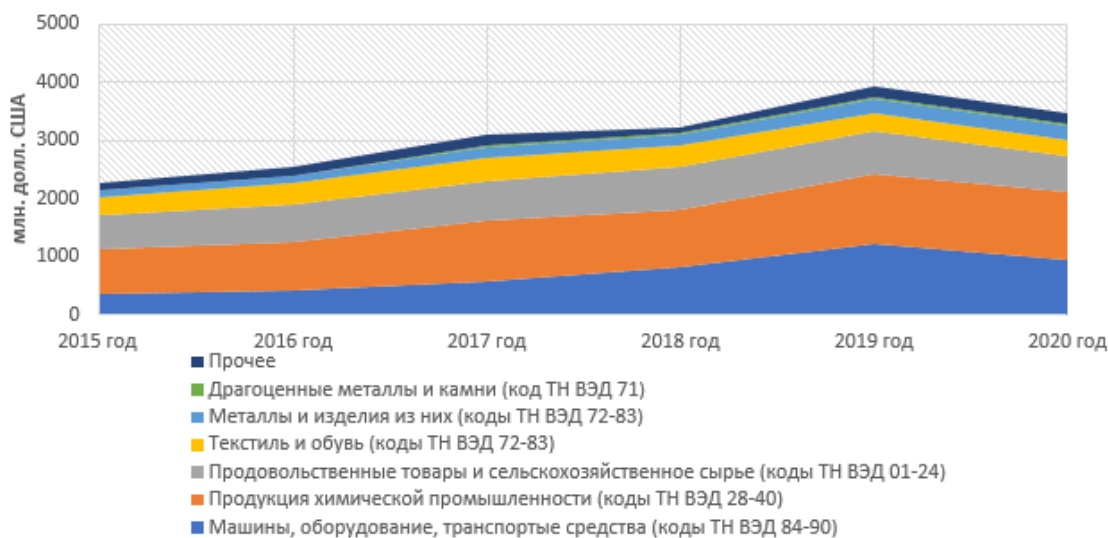


Рис. 3. Динамика товарной структуры российского импорта из Индии за 2015–2020 года

Таблица 2

Экспортные квоты для российского экспорта в Индию [7]

Год	2015 год	2016 год	2017 год	2018 год	2019 год	2020 год
Экспортная квота (%)	2,12	2,55	2,71	2,79	2,39	–

можно рассмотреть экспортные квоты, представленные в таблице 2.

При анализе динамики экспортных квот для российского экспорта в Индию заметно, что до 2018 года включительно они увеличивались. Это говорит о том, что в этот промежуток раскрывались потенциальные возможности российско-индийских внешнеторговых отношений. В 2019 снижение объемов российского экспорта и увеличение ВВП Индии привели к снижению показателя экспортной квоты за 2019 год и, как следствие, затормозили развитие внешнеторговых отношений между странами.

С одной стороны, развитию внешнеторговых отношений между странами препятствует отсутствие заключенных соглашений о зонах свободной торговли, международных транспортных коридоров. Вместе с тем, Правительства России и Индии активно работают над тем, чтобы создать ЗСТ между Индией и ЕАЭС, в котором состоит Россия, запустить международный транспортный коридор «Север-Юг», морской транспортный коридор «Ченнаи-Владивосток».

Отдельно стоит отметить российско-индийское сотрудничество в области ядерной энергетики: проект АЭС «Куданкулам» (крупнейшей АЭС в Индии), строительством которой занимается российская госкорпорация «Росатом». Примечательно, что по данным ФТС, по итогам 2020 года на долю товаров под кодом 84 ТН ВЭД (реакторы ядерные, котлы, оборудование и механические устройства; их части) пришлось 8,22% отечественного экспорта в Индию [4].

Вероятно, что ключевой проблемой российского экспорта в Индию является его ориентированность на экспорт минерального топлива, на долю которого приходилось до 31% российского экспорта в 2019

году. Следовательно, увеличения товарооборота России и Индии возможно за счет расширения товарной структуры российского экспорта.

На данный момент на индийском рынке существует ряд нетарифных барьеров, препятствующих ввозу российских товаров. Например, средства наземного транспорта, кроме железнодорожного или трамвайного подвижного состава, и их части и принадлежности (код 87 ТН ВЭД), масличные семена и плоды, прочие семена, плоды и зерно, лекарственные растения и растения для технических целей (код 12 ТН ВЭД), производимые в России, являются высококонкурентными товарами [8] и могут экспортироваться, в том числе, в Индию, однако на данный момент их совокупная доля в российском экспорте в Индию менее 0,15%.

Это связано с нетарифными барьерами, действующими в отношении данной продукции. Так, для ввоза в Индию зерна необходима его обработка бромистым метилом, запрещенным в России; для ввоза в Индию средств наземного транспорта необходима их предотгрузочная инспекция, соблюдение ряда формальностей, что аналогично значительно затрудняет ввоз товаров средств наземного транспорта в Индию [8].

Наращивание объемов торговли России и Индии возможно с завершением пандемии COVID-19. На данный момент между странами существует ряд перспективных проектов, подготавливаются перспективные соглашения, отмеченные выше. Так, развитие совместных проектов может не только помочь странами преодолеть ряд организационных, инфраструктурных, информационных ограничений, но и ускорить развитие внешнеторговых отношений между странами, вывести их на потенциально возможный уровень.

Список литературы

1. Евразийская экономическая интеграция – 2019. Доклад №52 // Евразийский Банк Развития. [Электронный ресурс]. URL: eabr.org.
2. Российский экспортный центр. [Электронный ресурс]. URL: <https://www.exportcenter.ru>.
3. Внешняя торговля России. [Электронный ресурс]. URL: russian-trade.com.
4. Федеральная таможенная служба РФ. [Электронный ресурс]. URL: www.customs.ru/statistic.
5. Российский экспортный центр. [Электронный ресурс]. URL: www.exportcenter.ru.
6. Статистический Ежегодник мировой энергетики 2020. [Электронный ресурс]. URL: yearbook.enerdata.ru.

7. UNCTAD stat. [Электронный ресурс]. URL: unctadstat.unctad.org/EN.

8. Саламатов Ю.В., Губенко Р.М., Воробьев М.А. и др. Внешнеторговые отношения России и Индии сегодня: информационно-аналитический дайджест. Исследовательский центр ITI, 2019. [Электронный ресурс]. URL: https://roscongress.org/upload/medialibrary/a3b/aikontorin_vneshnetorgovy_e_otnosheniya_rossii_i_indii_segodnya.pdf.

Поступила в редакцию 28.03.2021

Сведения об авторах:

Агапова Анна Вячеславовна – заведующий кафедрой международных экономических отношений Российской таможенной академии, кандидат экономических наук, доцент, e-mail: av_agarova@rambler.ru.

Кхатри Танудж – Студент факультета таможенного дела Государственного казенного образовательного учреждения высшего образования «Российская таможенная академия», г. Люберцы, e-mail: t.khatri@customs-academy.ru.

Электронный научно-практический журнал "**Бюллетень инновационных технологий**" (ISSN 2520–2839) является сетевым средством массовой информации регистрационный номер Эл № ФС77-73203 по вопросам публикации в Журнале обращайтесь по адресу bitjournal@yandex.ru